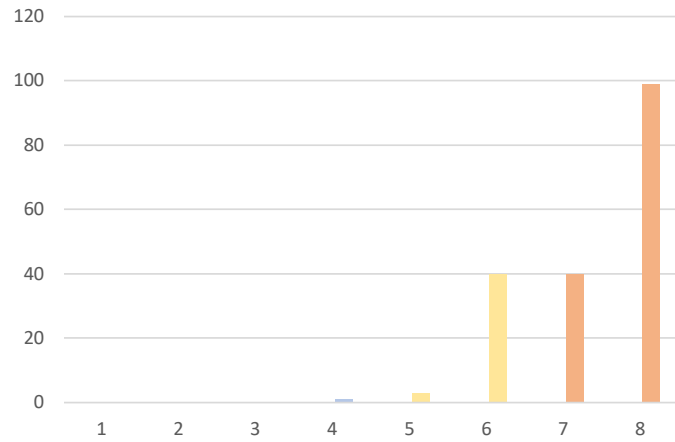
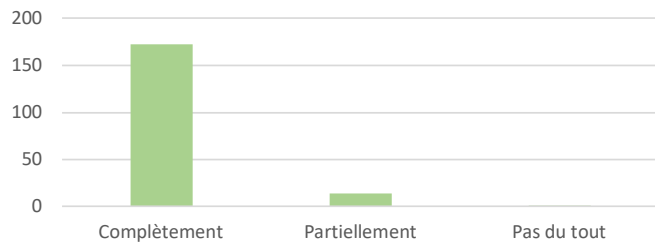


Global

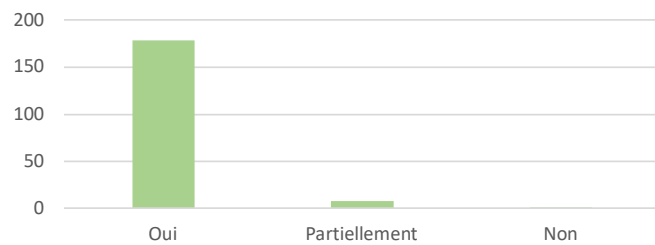
Satisfaction globale		Valeur	Ratio
Insatisfait	1	0	0,00%
	2	0	0,00%
Peu satisfait	3	0	0,00%
	4	1	0,55%
Satisfait	5	3	1,64%
	6	40	21,86%
Très satisfait	7	40	21,86%
	8	99	54,10%



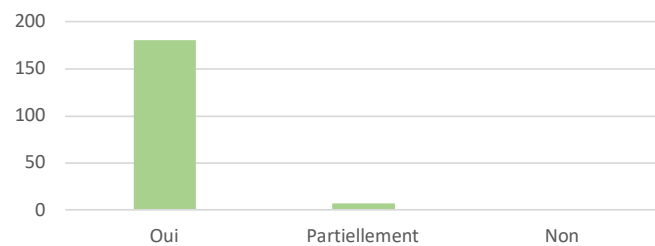
Atteinte des objectifs		Valeur	Ratio
Complètement	173	92,02%	
Partiellement	14	7,45%	
Pas du tout	1	0,53%	



Méthodes et outils adaptés		Valeur	Ratio
Oui	179	95,21%	
Partiellement	8	4,26%	
Non	1	0,53%	



Qualité de l'animation		Valeur	Ratio
Oui	181	96,28%	
Partiellement	7	3,72%	
Non	0	0,00%	



Conditions matérielles		Valeur	Ratio
Oui	164	87,23%	
Partiellement	21	11,17%	
Non	3	1,60%	

